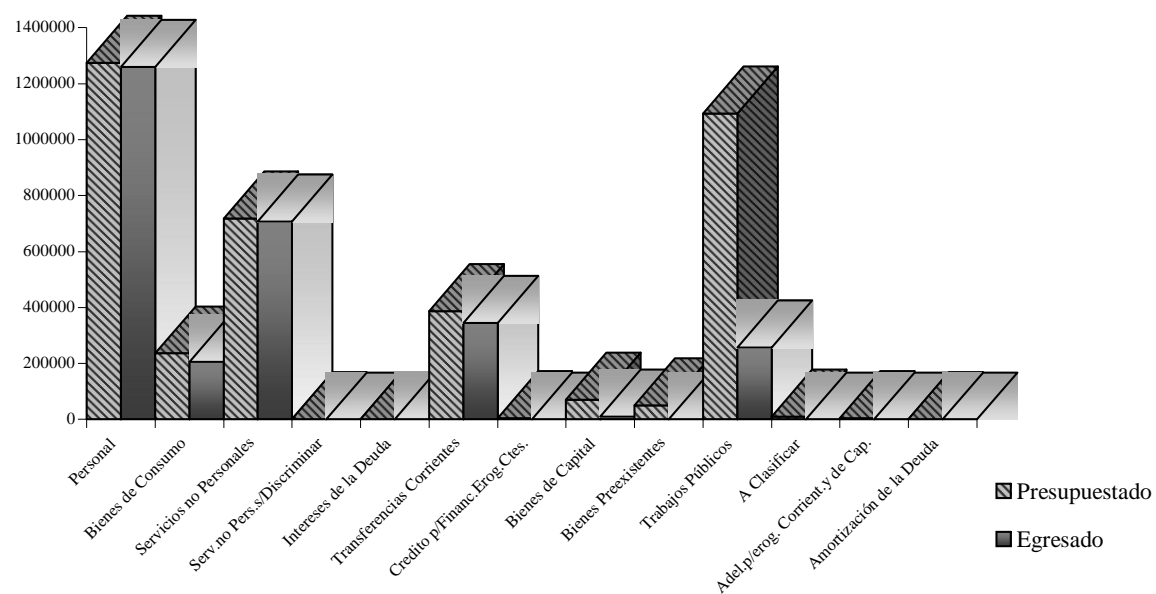


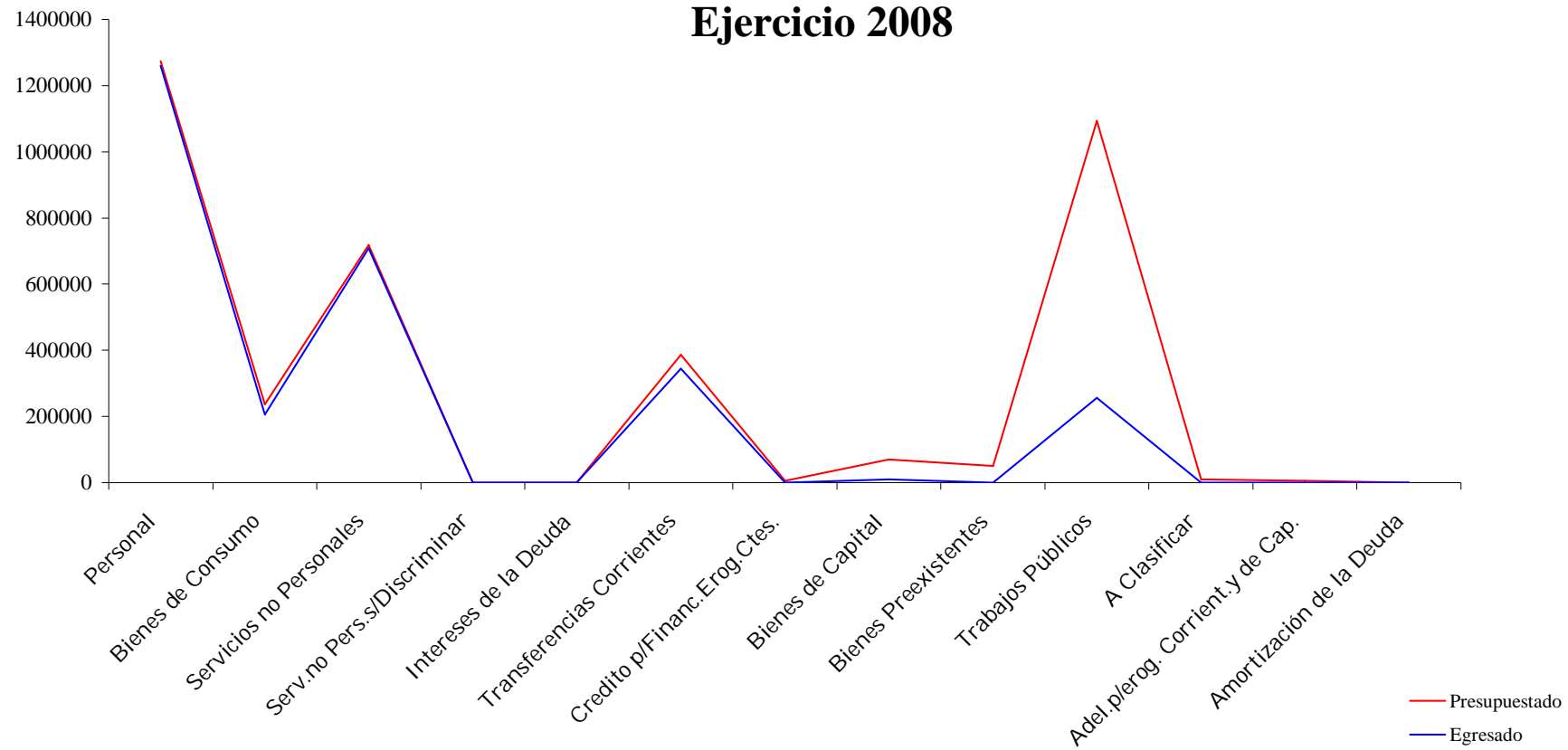
PARTIDA:	PRESUPUESTADO	ENERO	FEBRERO	MARZO	ABRIL	MAYO	JUNIO	JULIO	AGOSTO	SEPTIEMBRE	OCTUBRE	NOVIEMBRE	DICIEMBRE	TOTAL IMPUTADO AL 31-12-2008-	SALDO
EROGACIONES CORRIENTES	2.619.900,00	165.697,05	179.600,76	179.033,36	190.628,24	233.903,59	233.142,27	194.948,69	200.766,79	205.503,25	212.041,90	234.891,17	287.779,97	2.517.937,04	101.962,96
FUNCIONAMIENTO	2.228.500,00	154.102,80	163.638,56	163.686,03	169.038,27	187.925,35	210.752,90	176.612,65	171.775,20	171.447,19	178.630,22	177.067,67	248.116,67	2.172.793,51	55.706,49
PERSONAL	1.274.300,00	96.440,88	90.556,08	95.170,87	91.119,49	97.451,48	132.501,69	94.542,68	95.859,73	96.650,85	103.127,62	98.142,95	168.325,18	1.259.889,50	14.410,50
BIENES Y SERV. NO PERSONALES	954.200,00	57.661,92	73.082,48	68.515,16	77.918,78	90.473,87	78.251,21	82.069,97	75.915,47	74.796,34	75.502,60	78.924,72	79.791,49	912.904,01	41.295,99
BIENES DE CONSUMO	236.100,00	13.050,49	15.466,34	11.212,68	25.660,86	31.279,51	17.838,57	21.055,54	15.404,14	14.003,74	14.326,00	13.316,50	12.540,91	205.155,28	30.944,72
SERVICIOS NO PERSONALES	718.000,00	44.611,43	57.616,14	57.302,48	52.257,92	59.194,36	60.412,64	61.014,43	60.511,33	60.792,60	61.176,60	65.608,22	67.250,58	707.748,73	10.251,27
SERV. NO PERS. SIN DISCRIMINAR	100,00	-	-	-	-	-	-	-	-	-	-	-	-	-	100,00
INTERESES DE LA DEUDA	200,00	136,57	62,59	-	-	-	-	-	-	-	-	-	-	199,16	0,84
INTERESES DE LA DEUDA	200,00	136,57	62,59	-	-	-	-	-	-	-	-	-	-	199,16	0,84
TRANSFERENCIAS CORRIENTES	386.200,00	11.457,68	15.899,61	15.347,33	21.589,97	45.978,24	22.389,37	18.336,04	28.991,59	34.056,06	33.411,68	57.823,50	39.663,30	344.944,37	41.255,63
CULTURA Y TURISMO MUNICIPAL	36.600,00	32,90	-	865,00	901,21	767,52	3.926,93	3.341,85	4.262,74	3.016,87	7.195,43	8.064,12	4.199,47	36.574,04	25,96
DEPORTES MUNICIPAL	20.600,00	3.025,00	3.025,00	466,91	953,97	700,00	816,99	660,00	260,00	1.190,00	960,00	520,00	7.865,00	20.442,87	157,13
EDUCACION MUNICIPAL	2.000,00	-	-	-	-	-	-	-	-	-	-	-	-	-	2.000,00
APORTES A ACT. NO LUCRATIVAS	232.000,00	8.399,78	12.874,61	14.015,42	19.734,79	32.510,72	17.645,45	14.334,19	18.468,85	26.849,19	19.256,25	19.239,38	21.598,83	224.927,46	7.072,54
PERSONAS DE EXISTENCIA VISIBLE	110.500,00	3.590,00	2.647,07	4.031,27	4.039,78	18.779,19	10.622,58	9.959,45	10.357,78	10.964,45	9.205,80	9.999,78	15.949,13	110.146,28	353,72
ENTIDADES EDUC. Y CULTURALES	20.000,00	-	-	450,00	4.900,00	300,00	300,00	300,00	3.146,33	4.680,00	2.340,00	300,00	-	16.716,33	3.283,67
ENTIDADES HOSPIT. Y BENÉFICAS	50.000,00	-	5.960,00	5.500,00	3.700,00	3.700,00	3.700,00	1.900,00	2.440,00	7.480,00	4.985,70	4.780,00	4.780,00	48.925,70	1.074,30
ENTIDADES RELIGIOSAS	10.000,00	-	-	3.000,00	2.500,00	2.500,00	-	-	-	-	-	-	-	8.000,00	2.000,00
ENTIDADES DEPORTIVAS	20.500,00	3.025,00	3.475,00	-	950,00	2.290,00	2.030,00	1.150,00	1.500,00	2.000,00	2.000,00	2.000,00	-	20.420,00	80,00
OTROS	21.000,00	1.784,78	792,54	1.034,15	3.645,01	4.941,53	992,87	1.024,74	1.024,74	1.724,74	724,75	2.159,60	869,70	20.719,15	280,85
PROMOCION ECONOMICA	95.000,00	-	-	-	-	12.000,00	-	-	6.000,00	3.000,00	6.000,00	30.000,00	6.000,00	63.000,00	32.000,00
A CLASIFICAR	5.000,00	-	-	\$ -	-	-	-	-	-	-	-	-	-	-	5.000,00
CREDITO AD. P/FINAN. EROG. CTES.	5.000,00	-	-	-	-	-	-	-	-	-	-	-	-	-	5.000,00
EROGACIONES DE CAPITAL	1.224.000,00	37.060,81	17.332,52	24.503,97	45.159,51	54.248,32	8.157,45	16.198,87	12.217,48	12.481,84	24.890,52	4.179,71	9.724,19	266.155,19	957.844,81
BIENES DE CAPITAL	70.000,00	-	300,00	2.070,00	851,00	1.098,01	-	3.150,00	1.291,93	949,00	-	-	-	9.709,94	60.290,06
MUEBLES Y ÚTILES	10.000,00	-	300,00	1.980,00	851,00	1.098,01	-	3.150,00	191,00	949,00	-	-	-	8.519,01	1.480,99
HERRAMIENTAS	10.000,00	-	-	90,00	-	-	-	-	1.100,93	-	-	-	-	1.190,93	8.809,07
RODADOS	50.000,00	-	-	-	-	-	-	-	-	-	-	-	-	-	50.000,00
BIENES PREEXISTENTES	50.000,00	-	-	-	-	-	-	-	-	-	-	-	-	-	50.000,00
INMUEBLES	50.000,00	-	-	-	-	-	-	-	-	-	-	-	-	-	50.000,00
TRABAJOS PUBLICOS	1.094.000,00	37.060,81	17.032,52	22.433,97	44.308,51	53.150,31	8.157,45	13.048,87	10.925,55	11.532,84	24.890,52	4.179,71	9.724,19	256.445,25	837.554,75
TRABAJOS PUBL. POR ADMINISTR.	1.094.000,00	37.060,81	17.032,52	22.433,97	44.308,51	53.150,31	8.157,45	13.048,87	10.925,55	11.532,84	24.890,52	4.179,71	9.724,19	256.445,25	837.554,75
ALUMBRADO PUBLICO	10.000,00	978,08	-	-	-	-	-	-	-	-	684,00	681,47	1.557,27	3.900,82	6.099,18
OBRAS POR CUENTA PARTICULAR.	50.000,00	-	-	-	-	-	-	-	-	-	-	-	-	-	50.000,00
CENTRO CÍVICO	3.000,00	-	321,93	465,90	240,60	-	-	-	-	722,87	-	-	-	1.751,30	1.248,70
CONST. TUB., BLOQ., LOZETAS Y O.	31.000,00	4.884,00	917,35	1.837,28	4.614,56	795,31	1.686,70	3.734,31	3.613,52	761,55	2.381,28	1.999,96	1.450,00	28.675,82	2.324,18
MEJORA DE CALLES	700.000,00	30.893,21	14.564,71	20.019,72	39.120,73	44.964,58	3.720,75	9.061,91	3.562,24	359,60	8.540,58	262,32	5.168,92	180.239,27	519.760,73
MEJORAS EJIDO MUNICIPAL	450.000,00	15.273,05	10.650,71	17.035,76	38.617,68	44.523,06	1.072,63	-	-	-	8.540,58	262,32	5.168,92	141.144,71	308.855,29
MEJORAS PLANTA URBANA	200.000,00	15.620,16	3.914,00	959,37	400,00	441,52	2.648,12	9.061,91	3.562,24	359,60	-	-	-	36.966,92	163.033,08
OTRAS MEJORAS	50.000,00	-	-	2.024,59	103,05	-	-	-	-	-	-	-	-	2.127,64	47.872,36

PLAZA PÚBLICA	10.000,00	305,52	878,53	111,07	332,62	-	-	252,65	49,79	778,80	222,64	-	-	2.931,62	7.068,38
TINGLADO	40.000,00		-	-	-	-	-	-	-	-	-	-	-	-	40.000,00
RED CLOACAL	30.000,00		-	-	-	-	-	-	-	8.910,02	13.062,02	1.235,96	1.548,00	24.756,00	5.244,00
VIVIENDAS	100.000,00		-	-	-	-	-	-	-	-	-	-	-	-	100.000,00
CEMENTERIO	70.000,00		350,00	-	-	7.390,42	2.750,00	-	3.700,00	-	-	-	-	14.190,42	55.809,58
PLANTA TRAT. RES.SOL.URBANO	50.000,00		-	-	-	-	-	-	-	-	-	-	-	-	50.000,00
A CLASIFICAR	10.000,00	-	-	-	-	-	-	-	-	-	-	-	-	-	10.000,00
CREDITO AD. P/FINANC. EROG. CAP.	10.000,00		-	-	-	-	-	-	-	-	-	-	-	-	10.000,00
ADEL. P/EROG. CORR. Y DE CAPIT.	5.000,00	-	-	-	-	-	-	-	-	-	-	-	-	-	5.000,00
ADEL. P/EROG. CORR. Y DE CAPIT.	5.000,00		-	-	-	-	-	-	-	-	-	-	-	-	5.000,00
AMORTIZACION DE LA DEUDA	100,00	-	-	-	-	-	-	-	-	-	-	-	-	-	100,00
AMORTIZACION DE LA DEUDA	100,00		-	-	-	-	-	-	-	-	-	-	-	-	100,00
TOTAL EROGACIONES	3.849.000,00	202.757,86	196.933,28	203.537,33	235.787,75	288.151,91	241.299,72	211.147,56	212.984,27	217.985,09	236.932,42	239.070,88	297.504,16	2.784.092,23	1.064.907,77

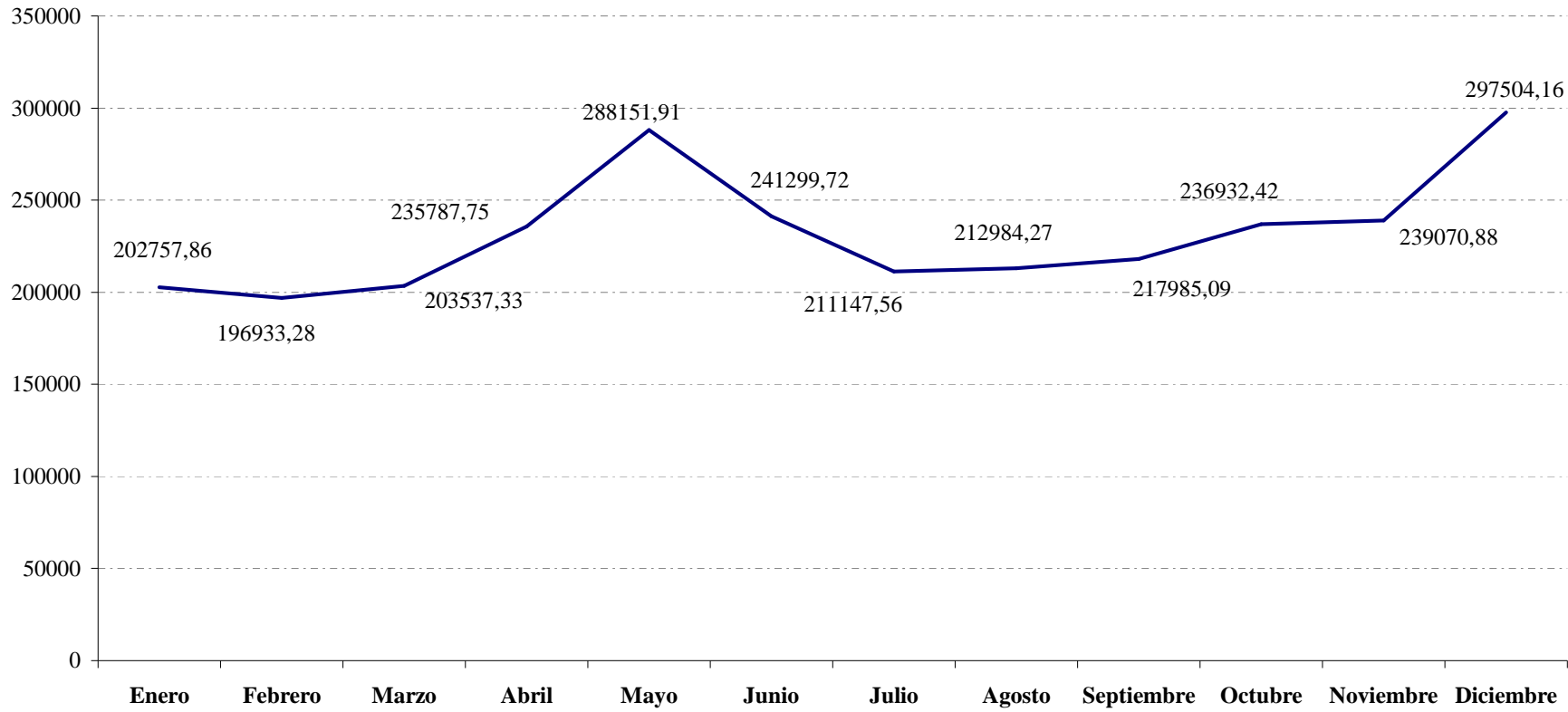
RELACION
Presupuestado -Egresado
EJERCICIO 2008



Presupuestado-Egresado Ejercicio 2008



EGRESADO MENSUALMENTE-EJERCICIO 2008



TOTAL EGRESADO EJERCICIO 2008

